

新製品 カム式上下調整 ストレート座



ネジ止め式

カム式ストレート座でエクスパンド式と通常の本ネジで止められるネジ止め式が出ました。
今までのストレート座のように特殊なネジは必要ありません。
A寸法(キャビネット側板前面から最初のネジ穴までの位置)は今まで20mm(175H51X05)でしたが、新しい座金の場合には22mmになります。

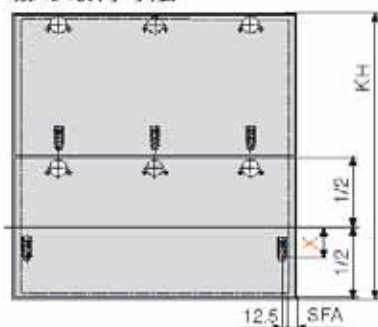


エクスパンド式

アベントスHFに使用する場合の注意
新しい座金はHFのアームを下部扉に止める時使用します。

その際、新しい座金の取付位置は今までと違いますので注意が必要です。

扉の取付寸法



SFA 側板へのカブセ

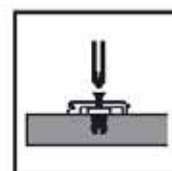
キャビネット高さ KH	ネジ止め式/ エクスパンド	打込式・
品番:	175H5400, 177H5400E	177H5100, 177M5100
480 - 549 mm	X = 68 mm	X = 70 mm
550 - 1,040 mm	X = 45 mm	X = 47 mm

* 打ち込み式座金と細いアルミフレーム扉の場合は位置は変わりません。

175H51x0.05は新しい座金へ切り替えをお願いします。

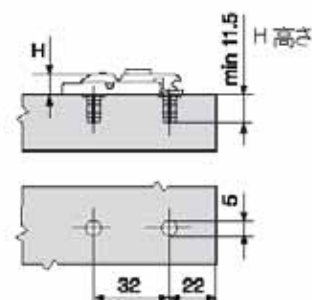
i

エクスパンド式



十字座で定評あるエクスパンド式がストレート座にも誕生しました。

エクスパンド座は下穴φ5mmの穴に拡張ダボを使って取り付けます。



新しい座金のメリット

- 上下調整はカム式で簡単です。
- 座金厚みは0mmと3mm
- ネジ止め式は通常の本ネジが使えます。
- エクスパンド式はダボとネジ付
- ヒンジを取り付けると座金は見えません。

カム式ストレート座

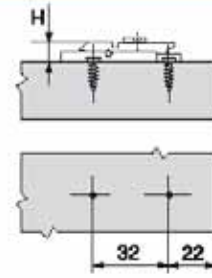
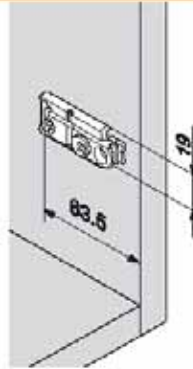


カム式ストレート座ネジ止め式



- ・亜鉛ダイカスト
ニッケルメッキ
- ・φ3.5mmのネジで
止める。
- ・上下調整±2mm
- ・ネジは長さ17mmの
物をお勧めします。

厚み	高さ	品番
0 mm	8.5 mm	175H5400
3 mm	11.5 mm	175H5430



H = 高さ

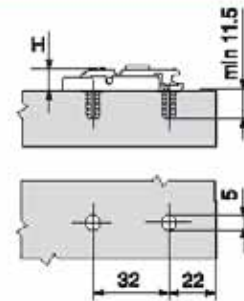
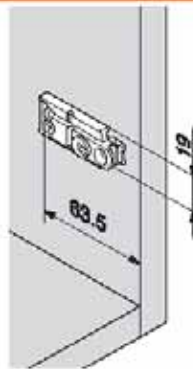


カム式ストレート座エクスパンド式



- ・亜鉛ダイカスト
ニッケルメッキ
- ・拡張タブで
止める。
- ・上下調整±2mm

厚み	高さ	品番
0 mm	8.5 mm	177H5400E
3 mm	11.5 mm	177H5430E



H = 高さ